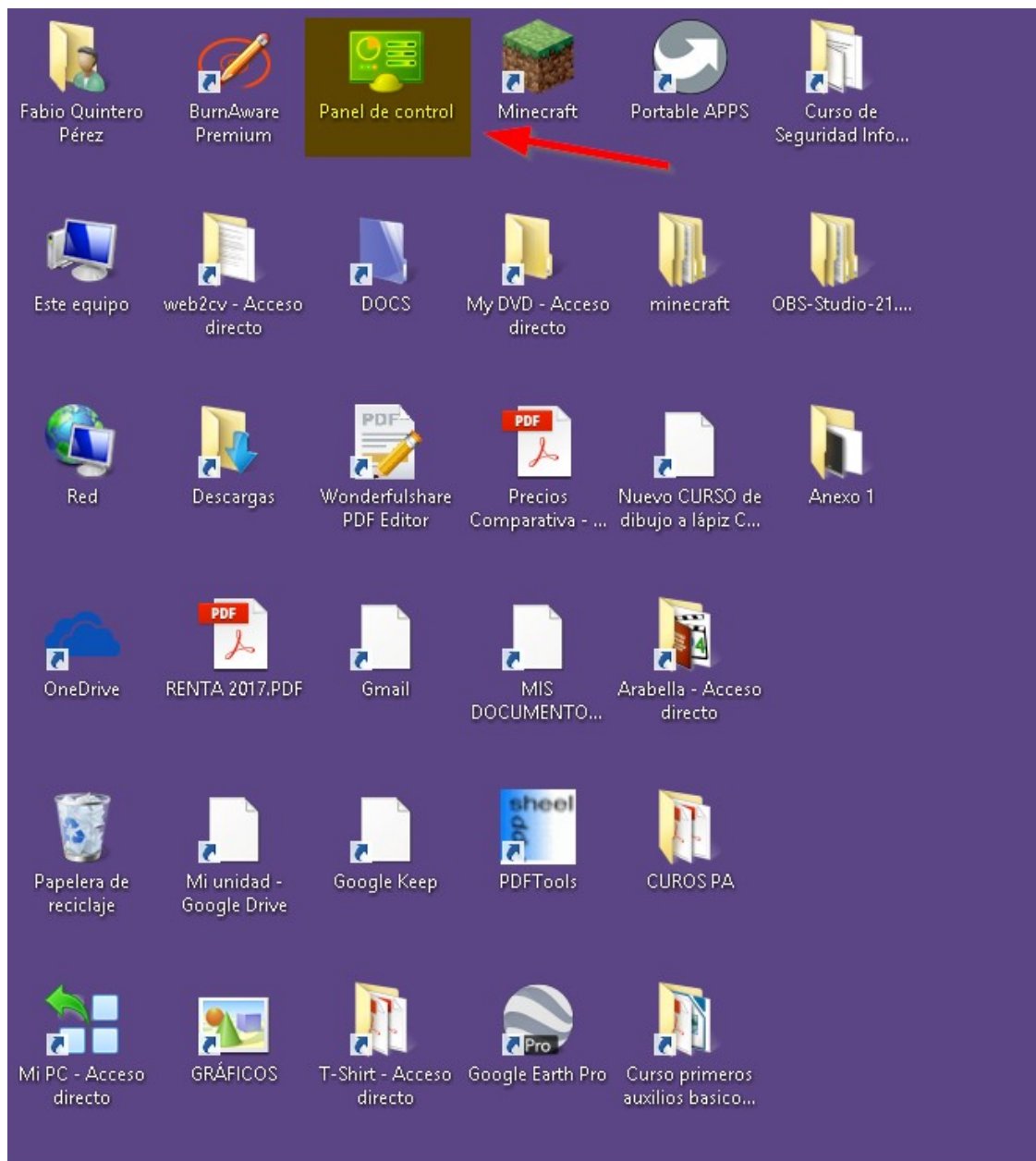
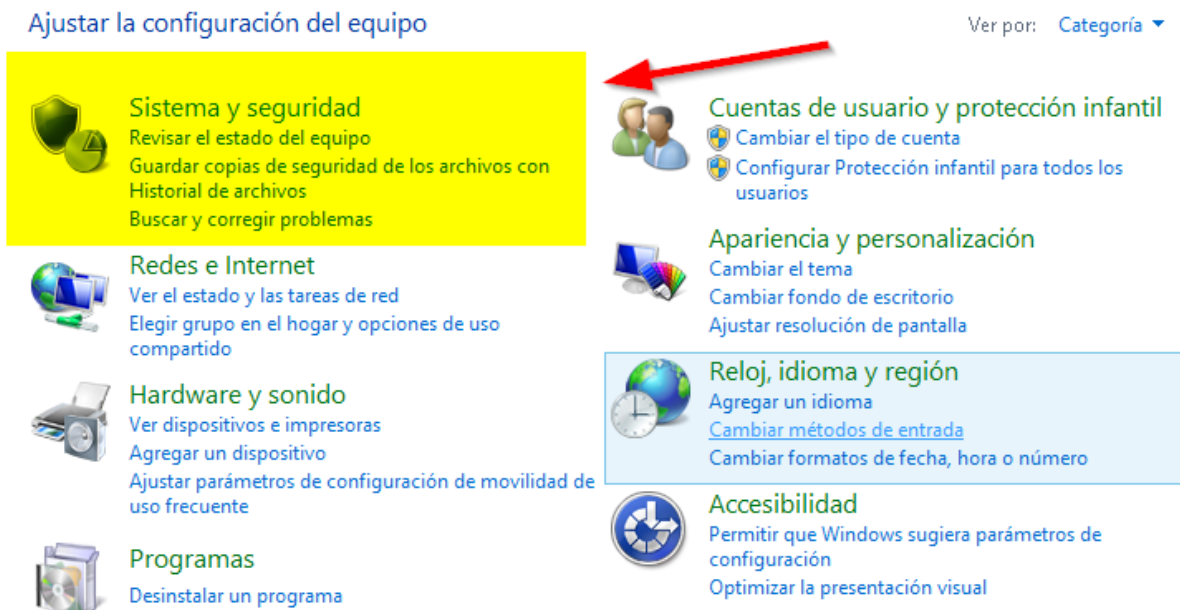


## Anexo 3. Configuración de las actualizaciones en Windows

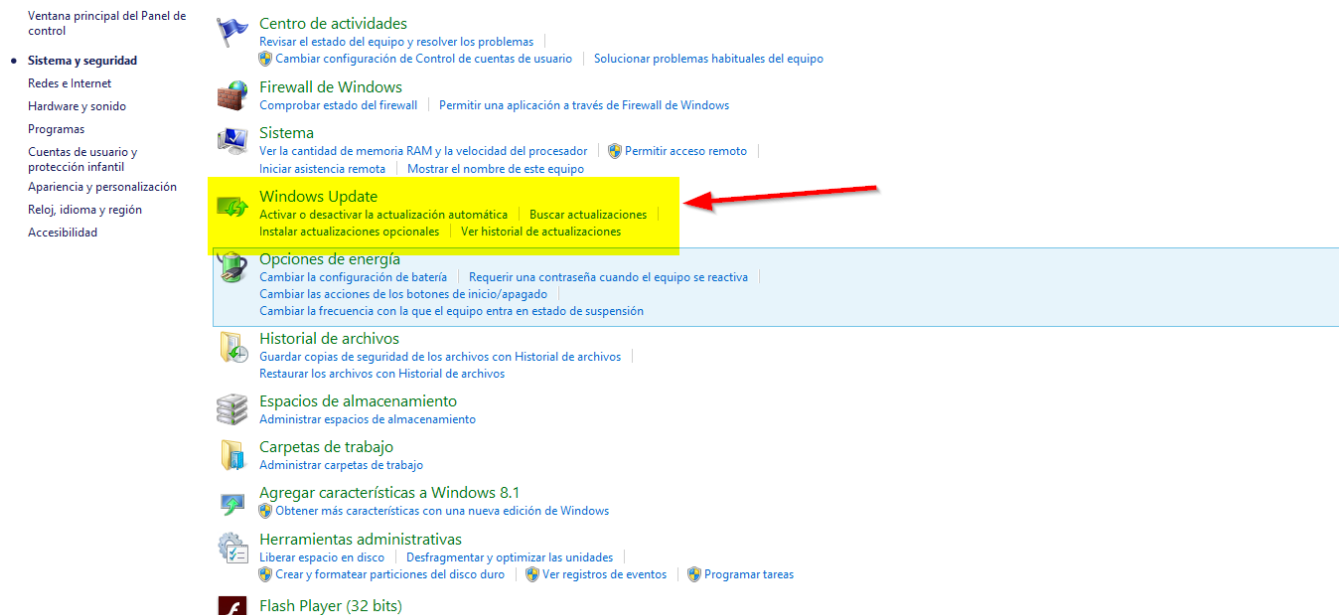
**Paso 1:** Nos dirigimos como siempre al **Panel de Control** de nuestro equipo.



**Paso 2:** Nos dirigimos al **Sistema y Seguridad**,



**Paso 3;** Pasamos a hacer click en **Windows Update**.



**Paso 4:** Ahora pincharemos sobre la opción **Cambiar configuración**.

Ventana principal del Panel de control

Buscar actualizaciones

**Cambiar configuración**

Ver historial de actualizaciones

Restaurar actualizaciones ocultas

## Windows Update

Las actualizaciones se descargarán automáticamente  
No hay actualizaciones disponibles.

Búsqueda más reciente de actualizaciones: Hoy a las 07:22

Se instalaron las actualizaciones: Hoy a las 08:54.

Acabaremos de instalar algunas actualizaciones la próxima vez que reinicies tu PC.

Recibe actualizaciones:

Solo para Windows

**Paso 5:** Nos fijamos en la opción **Actualizaciones importantes** y en su lista desplegable de opciones.

## Elija las configuraciones de Windows Update

Cuando el equipo está conectado, Windows puede buscar automáticamente actualizaciones importantes e instalarlas mediante esta configuración. Cuando haya nuevas actualizaciones disponibles, también puede elegir instalarlas cuando apague el equipo.

### Actualizaciones importantes

Descargar actualizaciones, pero permitirme elegir si deseo instalarlas

Las actualizaciones se descargarán automáticamente en segundo plano cuando el equipo no esté en una conexión a Internet de uso medido.

### Actualizaciones recomendadas

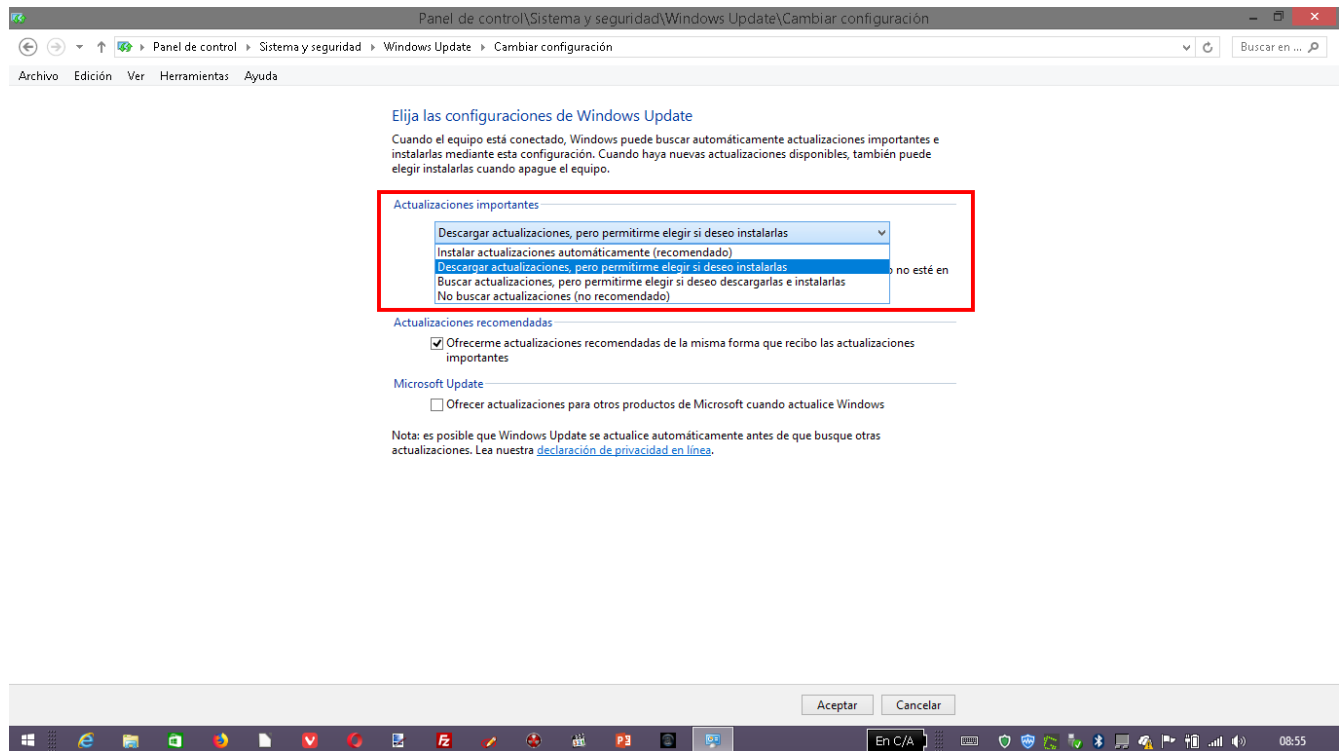
Ofrecerme actualizaciones recomendadas de la misma forma que recibo las actualizaciones importantes

### Microsoft Update

Ofrecer actualizaciones para otros productos de Microsoft cuando actualice Windows

Nota: es posible que Windows Update se actualice automáticamente antes de que busque otras actualizaciones. Lea nuestra [declaración de privacidad en línea](#).

**Paso 6:** En dicho desplegable seleccionaremos la opción de actualización que mejor nos convenga\_



**1. Instalar actualizaciones automáticamente (recomendado)**

**2. Descargar actualizaciones, pero permítirme si deseo instalarlas**

**3. Buscar actualizaciones pero permítirme si deseo descargarlas e instalarlas**

**4. No buscar actualizaciones (No recomendado)**

- Si os dais cuenta la primera opción es la que automatiza todo el sistema y en donde no tendremos que hacer nada para que se actualice el sistema operativo.
- Con la segunda y la tercera opción requieres estar atento y ser un usuario avanzado para seleccionar que actualizaciones se deben instalar en tu sistema y cuales no.
- Con la cuarta opción el sistema operativo no hace nada y el equipo queda totalmente vulnerable a fallos de sistema o ataques hackers.